

Ihr individuelles Motiv auf der Business Picture-Card

Hinweise zur Erstellung und Lieferung Ihres Motives.

Sehr geehrte Kunden,

mit einem individuellen Motiv auf Ihrer Business Picture-Card hebt sich Ihre Karte noch stärker von allen anderen Kreditkarten ab. Sie erhöhen damit die Aufmerksamkeit im Markt und stärken die Corporate Identity Ihres Unternehmens.

Vorteile für Ihr Unternehmen und den Karteninhaber

- Identifikation Ihrer Mitarbeiter mit dem Unternehmen
- Steigerung des Bekanntheitsgrads
- Imagegewinn
- Höhere Aufmerksamkeit am Markt
- Ähnlichkeit mit einer Visitenkarte



Sie möchten für Ihre Business Picture-Card ein individuelles Motiv bei uns hinterlegen?

Die nachfolgenden Informationen sollen Ihnen bei der Wahl Ihres Motivs helfen.

Bitte geben Sie diese an die von Ihnen beauftragte Abteilung oder Agentur weiter.

Rechtliche Kriterien für die Bildauswahl

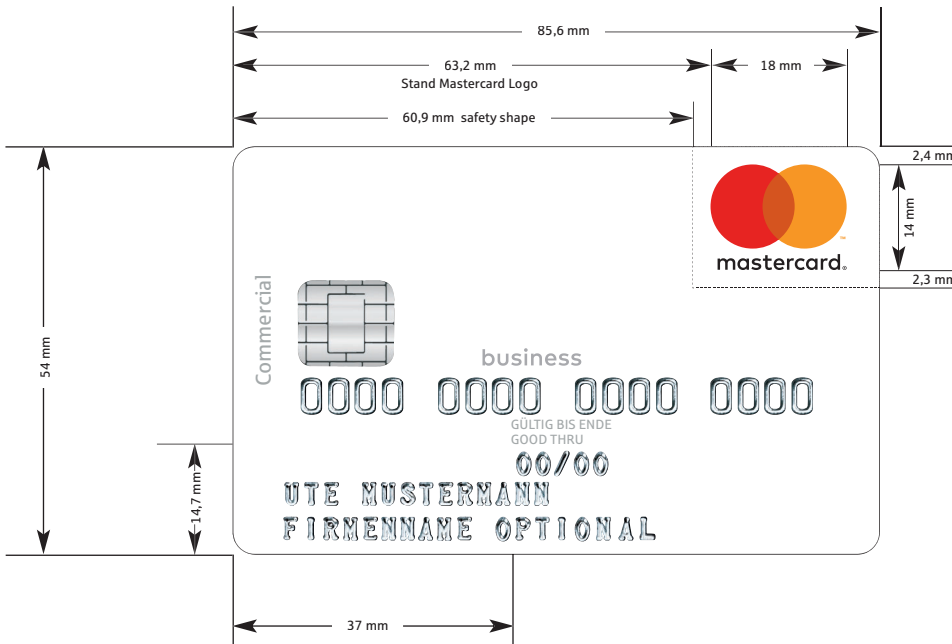
Für die Business Picture-Card dürfen insbesondere keine Motive verwendet werden, die

1. gegen Marken-, Urheber-, Wettbewerbs- und sonstige Rechte Dritter verstoßen;
2. Personen der Zeitgeschichte oder des öffentlichen Lebens (z. B. Politiker, Schauspieler, Musiker, Sportler, usw.) zeigen, sofern von diesen keine Nutzungsrechte vorliegen;
3. Marken von mit der Sparkasse, Visa oder Mastercard in Wettbewerb stehenden Unternehmen, deren Schriftzüge, Marken, Logos, Motive, etc. zeigen oder mit denen verwechselbar sind;
4. gesetzeswidriges oder unsoziales Verhalten zeigen sowie politische, religiöse oder kulturkritische Aussagen, Symbole, Organisationen und Hintergründe beinhalten;
5. Krieg, Terror oder andere Gewalttaten verherrlichen;
6. in sonstiger Weise gegen die guten Sitten verstoßen (z. B. pornografische, sexistische, rassistische, gewaltverherrlichende, menschenverachtende, herabsetzende oder obszöne Inhalte haben);
7. zu einer Nichtakzeptanz oder anderen Problemen bei Verwendung der Business Picture-Card führen (z. B. am Point of Sale/Geldautomaten) oder ein Sicherheitsmerkmal der Karte beeinträchtigen;
8. Luftbild- oder Satellitenaufnahmen von sicherheitsgefährdeten Anlagen beinhalten;
9. Quellen- oder Copyright-Hinweise enthalten;
10. doppeldeutige Bezeichnungen oder anderweitige Darstellungen, deren Rechtswidrigkeit vermutet wird aber abschließend nicht festgestellt werden kann, beinhalten.

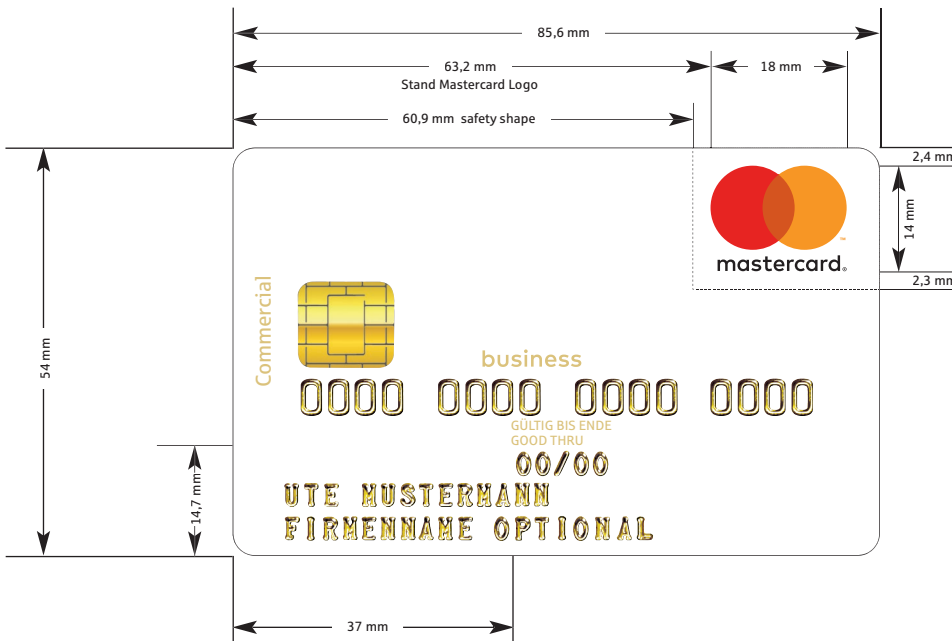
Ihr individuelles Motiv auf der Business Picture-Card

Bemaßungsblatt

Bemaßung für Mastercard Business Standard Picture-Card



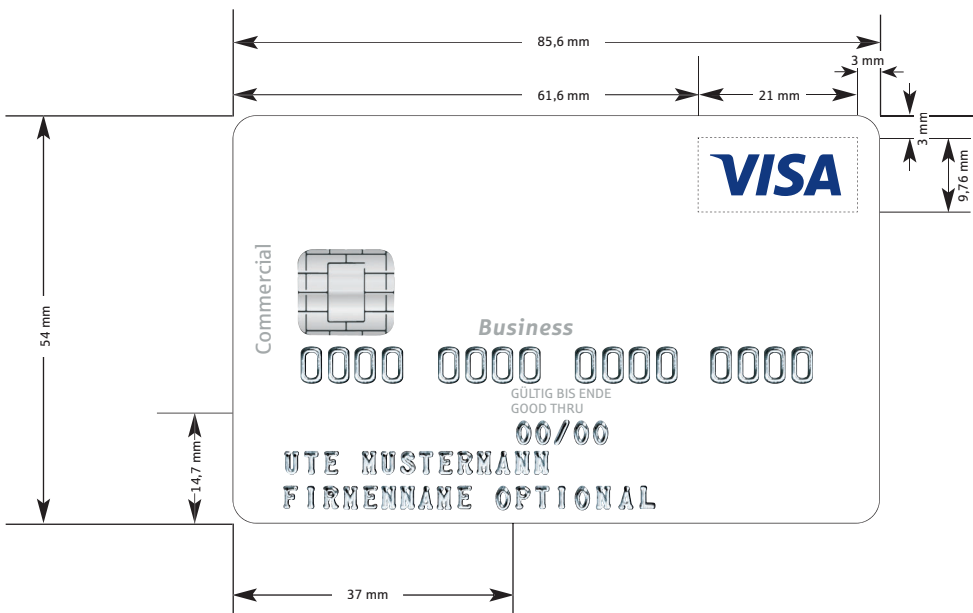
Bemaßung für Mastercard Business Gold Picture-Card



Ihr individuelles Motiv auf der Business Picture-Card

Bemaßungsblatt

Bemaßung für Visa Business Classic Picture-Card



Bemaßung für Visa Business Gold Picture-Card



Ihr individuelles Motiv auf der Business Picture-Card

Vorgaben zur Datenanlieferung

Folgende Vorgaben gelten für die Datenerstellung, um das Motiv optimal auf die Business Picture-Card aufbringen zu können. Bitte geben Sie diese an die von Ihnen beauftragte Abteilung oder Agentur weiter.

1. Programme

Folgende Programme sollten für die professionelle Erstellung genutzt werden:

Grafiken: Adobe Illustrator
Bilder: Adobe Photoshop
Layout: Adobe InDesign

Bitte speichern Sie alle angelieferten Daten der oben aufgeführten Programme für die Adobe Creative Suite ab Version CS 4 bis maximal zu Version CS 6.

Dies bedeutet, dass Sie entweder die Daten direkt in einer entsprechenden Programmversion erstellen bzw. von einer höheren Programmversion (bspw. Adobe Creative Suite CC) in die Datenformate der Adobe Creative Suite CS 6 herunterkonvertieren. Ansonsten können wir keine Garantie für Konvertierungsfehler übernehmen, die bei der Datenübernahme entstehen können.

Andere Programme können nur nach Rücksprache verwendet werden.

2. Schriften

Eventuell genutzte Schriften bei Motiven sollten auf der Karte nicht kleiner als 6 Punkt bzw. 1,6 mm sein.

3. Bildeigenschaften

Das von Ihnen eingereichte Bildmaterial für die Business Picture-Card sollte folgenden Vorgaben entsprechen:

- Zulässige Bildformate:
JPEG (*.jpg, *.jpeg), TIF, PNG oder PDF
- Maximale Dateigröße: 4,0 MB

- Minimale Bildgröße/-auflösung:
1011 x 638 Pixel, 300 dpi
- Keine großflächige, einfarbige Bereiche

4. Farbigkeit

Ihr individuelles Motiv kann selbstverständlich farbig abgebildet werden. Sonderfarben (z. B. HKS oder Pantone) können nicht umgesetzt werden. Die Wiedergabe von deckenden Farben (z. B. Metallicfarbe) ist ebenfalls nicht möglich.

Bitte beachten Sie außerdem:

Aus produktionstechnischen Gründen ist eine absolut identische Reproduktion Ihres Originalmotivs hinsichtlich Konturenschärfe, Kontrast und Darstellung von (hellen) Farbverläufen nur schwer möglich.

Aus Qualitäts- und Sicherheitsgründen wird auf die Business Picture-Card eine vollflächige Schutzfolie aufgebracht. In Abhängigkeit zum Bilddesign ist dadurch eine Beeinflussung der visuellen Wirkung des Bildes möglich.

5. Positionierung

Angelieferte Motive werden vollflächig, randablaufend auf der Vorderseite der Business Picture-Card aufgebracht.

Das Seitenformat der Karte beträgt 85,6 x 54 mm.

Aufgrund von Fertigungstoleranzen muss eine Beschnittzugabe von 3 mm an allen Seiten vorhanden sein. Das Endformat beträgt 91,6 x 60 mm (inkl. Beschnittzugabe).